

LAPORAN PELAKSANAAN TUTORIAL ONLINE UNIVERSITAS TERBUKA

(Mohon diisi untuk setiap kelas tutorial mata kuliah)

ID Tutor : 03000158

Nama Tutor : Desiana Rachmawati, S.E., M.Acc.

Instansi/Unit Kerja Tempat Tutor Bekerja : Sekolah Tinggi Teknologi Kedirgantaraan

Nama Mata Kuliah : Pengantar Akuntansi 68

Kode Mata Kuliah dan Kelas : EKMA4115.68

Fakultas : Ekonomi dan Bisnis

Golongan (Bagi Tutor yang Berstatus ASN) : -

NPWP : 66.617.628.4.543.000

No. Rekening (disarankan BRI/Mandiri) khusus tutor non UT : Mandiri 1370006345470 an Desiana Rachmawati

1. Pelaksanaan Tutorial Online

Uraikan jumlah kehadiran, jumlah mahasiswa yang memberikan tanggapan (*posting*) diskusi, jumlah mahasiswa yang mengirimkan Tugas Tutorial.

- Jumlah Peserta : 50
- Peserta yang aktif : 47
- Mengerjakan Tugas 1 : 40
- Mengerjakan Tugas 2 : 42
- Mengerjakan Tugas 3 : 43

2. Kendala dan Saran

Uraikan kendala yang ditemukan pada saat pelaksanaan Tutorial Online (Tuton) dan mohon berikan usulan perbaikan pelaksanaan Tuton yang akan datang.

No.	Kendala	Saran Perbaikan
	Tidak ada	Tidak ada

3. Data nilai Tuton (sertakan file excel yang telah diunduh seperti contoh berikut).

1	First name	Surname	ID number	Email addr	Lessor	Lessor	Lessor	Lessor	Lessor	Lessor	Lessor	Total	Forum	Forum	Forum	Forum	Forum	Forum	Forum	Total Ni	Assign	Assign	Assign	Total	
2	FATMA DEWI IAN		042458575	fatmadewii	100	100	100	100	100	100	100	100	20	78	90	92	95	93	95	100	24.11	85	93	29.7	
3	DAVID DWI PRASETYO KRISTANTO		042938334	daviddwipri	100	100	100	100	100	100	100	100	20	95	94	90	92	95	95	95	28.2	90	98	92	
4	NASA NORMA ATIKA PUTRI		043276876	nasa.norm	100	100	100	100	100	100	100	100	20	78	93	90	92	95	83	94	23.44	-	-	65	
5	IRA INDRIANI		048155634	iraindriani6	100	100	100	100	100	100	100	100	20	55	91	91	92	90	94	96	26.59	92	93	95	
6	DWI INKA PUSPITA SARI		048606875	dwinka270	100	100	100	100	100	100	100	100	17.5	95	91	90	92	91	92	93	90	27.53	90	96	92
7	RIKARDO SIHOMBING		048774977	sihombing	-	-	-	-	-	-	-	-	-	-	-	-	-	-	-	-	-	-	-	-	
8	SAMSUDIN		048838184	samsudin	100	100	100	100	100	100	100	100	20	78	60	90	92	95	94	97	91	26.14	93	95	95
9	ATIKA ISMI ANRIANI LESTALUHU		049092948	tikallestalul	100	100	100	100	100	100	100	100	17.5	55	80	90	92	95	92	96	91	25.91	-	95	88
10	NAVIDA ANISA PUTRI		049507566	nvdansa@	100	100	100	100	100	100	100	100	20	95	96	90	92	95	90	96	100	28.28	93	95	
11	SARAH SUSANTI SILABAN		049595388	sarahsusai	100	100	100	100	100	100	100	100	20	78	-	90	92	95	-	90	95	20.25	-	-	-
12	AZENDRA DEWA KUSUMA		049976168	azendrade	100	100	100	100	100	100	100	100	20	73	89	90	92	90	91	92	94	26.66	93	93	82
13	RAHMAN AKBAR		050060439	rahmanakt	100	100	100	100	100	100	100	100	20	75	-	90	92	-	-	-	9.64	-	90	-	15
14	PUTRI NADIYAH ARIYANTI		050085755	putrinadiaa	100	100	100	100	100	100	100	100	20	75	83	90	92	95	91	96	96	26.93	92	92	75
15	SALMA ANISAH		050190483	anisasalma	100	100	100	100	100	100	100	100	20	-	-	-	-	-	-	-	-	-	93	88	30.2
16	BAGUS PRASETIYO		050243046	bagusprasi	100	100	100	100	100	100	100	100	20	95	95	90	92	95	94	93	94	28.05	95	95	90
17	VIVI SAGITA ARDILA		050261155	vvisgitaz@	100	100	100	100	100	100	100	100	20	80	70	90	92	95	95	97	100	26.96	94	90	92
18	NOVITA		050374426	novitautill	100	100	100	100	100	100	100	100	17.5	75	70	90	92	90	92	-	95	22.65	80	-	70
19	AMELIA MUSPIRANDA		050416967	meliaa182	100	100	100	100	100	100	100	100	20	75	92	90	92	90	92	92	91	26.78	98	98	82
20	ARI SETYANINGRUM		050470979	ariestyning	100	100	100	100	100	100	100	100	20	75	93	90	92	90	92	87	94	26.74	90	95	82
21	DWI OKTAVIAN NUGRHO		050753273	dwioktaviar	100	100	100	100	100	100	100	100	20	76	89	90	92	90	92	96	94	26.96	93	95	82
22	DITA SEVIOLITA		050859943	ditaseviolit	100	100	100	100	100	100	100	100	20	75	92	90	92	91	92	92	94	26.93	93	95	82
23	RENDIEVAN		051012115	rdrendievan	100	100	100	100	100	100	100	100	20	96	70	90	92	95	91	95	96	27.19	97	96	100
24	MUHAMMAD ARROYAN FIKRI		051081808	muhfikyon	100	100	100	100	100	100	100	100	20	78	65	90	92	95	95	95	95	26.44	75	97	92
25	RISMAWATI		051117704	nismaimott	-	-	-	-	-	-	-	-	-	-	-	-	-	-	-	-	-	-	-	-	
26	AMANDA MEI SETIANTI		051127751	meisamani	100	100	100	100	100	100	100	100	20	-	-	-	92	95	93	96	96	17.7	-	95	
27	YUHANIT		051135354	yuhani	100	100	100	100	100	100	100	100	20	75	94	-	92	90	92	96	-	20.21	97	92	

Yogyakarta, 11 Juni 2024

Desiana Rachmawati, S.E., M.Acc.

Course management

Participants

Match

+ Add condition













Clear filters

Apply filters

51 participants found

First name

Surname


	<u>First name / Surname</u>	<u>Email address</u>	<u>Roles</u>	<u>Groups</u>	<u>Last access to course</u>	<u>Status</u>
<input type="checkbox"/>	 <u>Desiana Rachmawati, S.E., M.Acc.</u> 03000158	desianarachma@gmail.com	Tutor	No groups	32 secs	<input type="button" value="Active"/> 
<input type="checkbox"/>	 <u>FATMA DEWI IAN</u> 042458575	fatmadewiian@gmail.com	Student	No groups	3 days 7 hours	<input type="button" value="Active"/> 
<input type="checkbox"/>	 <u>DAVID DWI PRASETYO KRISTIANTO</u> 042938334	daviddwipras@gmail.com	Student	No groups	6 days 20 hours	<input type="button" value="Active"/> 
<input type="checkbox"/>	 <u>NASA NORMA ATIKA PUTRI</u> 043276876	nasa.norma30@gmail.com	Student	No groups	9 days 4 hours	<input type="button" value="Active"/> 
<input type="checkbox"/>	 <u>IRA INDRIANI</u> 048155634	iraindriani681@gmail.com	Student	No groups	1 day 10 hours	<input type="button" value="Active"/> 
<input type="checkbox"/>	 <u>DWI INKA PUSPITA SARI</u> 048606875	dwiinka27062004@gmail.com	Student	No groups	2 days 5 hours	<input type="button" value="Active"/> 

Administration

- Course administration
 - Edit settings
 - Course completion
- Users
 - Enrolled users
 - Enrolment methods
 - Other users
- Filters
- Reports
- Backup
- Question bank
- Recycle bin
- Reminders

Completion Progress

NOW





































Mouse over or touch bar for info.

Hide sidebars



































Last

access to























First name / Surname ^	Email address	Roles	Groups	course	Status
------------------------	---------------	-------	--------	--------	--------

<input type="checkbox"/>	 RIKARDO <u>SIHOMBING 048774977</u>	sihombing.rikardo@gmail.com	Student	No groups	Never	<input type="button" value="Active"/> 
<input type="checkbox"/>	 SAMSUDN <u>048838184</u>	samsudiniam@gmail.com	Student	No groups	7 days 8 hours	<input type="button" value="Active"/> 
<input type="checkbox"/>	 ATIKA ISMI <u>ANRIANY LESTALUHU</u> <u>049092948</u>	tikalestaluhu27@gmail.com	Student	No groups	3 days 18 hours	<input type="button" value="Active"/> 
<input type="checkbox"/>	 NAVIDA ANISA <u>PUTRI 049507566</u>	nvdansa@gmail.com	Student	No groups	2 days 4 hours	<input type="button" value="Active"/> 
<input type="checkbox"/>	 SARAH SUSANTI <u>SILABAN 049595388</u>	sarahsusantiy6@gmail.com	Student	No groups	9 days 6 hours	<input type="button" value="Active"/> 
<input type="checkbox"/>	 AZENDRA DEWA <u>KUSUMA 049976168</u>	azendradewa@gmail.com	Student	No groups	6 days 22 hours	<input type="button" value="Active"/> 
<input type="checkbox"/>	 RAHMAN AKBAR <u>050060439</u>	rahmanakbar344@gmail.com	Student	No groups	6 days 18 hours	<input type="button" value="Active"/> 
<input type="checkbox"/>	 PUTRI NADIYAH <u>ARIYANTI 050085755</u>	putrinadiaarianti@gmail.com	Student	No groups	10 days 7 hours	<input type="button" value="Active"/> 
<input type="checkbox"/>	 SALMA ANISAH <u>050190483</u>	anisasalma070@gmail.com	Student	No groups	8 days 10 hours	<input type="button" value="Active"/> 
<input type="checkbox"/>	 BAGUS PRASETIYO <u>050243046</u>	bagusprasetiyo.ssg.utkaltim@gmail.com	Student	No groups	15 mins 32 secs	<input type="button" value="Active"/> 
<input type="checkbox"/>	 VIVI SAGITA <u>ARDILA 050261155</u>	visisagitaz@gmail.com	Student	No groups	3 days 20 hours	<input type="button" value="Active"/> 
<input type="checkbox"/>	 NOVITA 050374426 <u>novitautllg01@gmail.com</u>	novitautllg01@gmail.com	Student	No groups	1 day 23 hours	<input type="button" value="Active"/> 
<input type="checkbox"/>	 AMELIA <u>MUSPIRANDA 050416967</u>	meliaa1822@gmail.com	Student	No groups	1 day 12 hours	<input type="button" value="Active"/> 
<input type="checkbox"/>	 ARI <u>SETYANINGRUM</u> <u>050470979</u>	ariestyningrum88@gmail.com	Student	No groups	1 day 21 hours	<input type="button" value="Active"/> 
<input type="checkbox"/>	 DWI OKTAVIAN <u>NUGRHO 050753273</u>	dwioktavian78@gmail.com	Student	No groups	4 days 18 hours	<input type="button" value="Active"/> 
<input type="checkbox"/>	 DITA SEVIOLITA <u>050859943</u>	ditaseviolita@gmail.com	Student	No groups	1 day 20 hours	<input type="button" value="Active"/> 
<input type="checkbox"/>	 RENDIEVAN <u>051012115</u>	rdvrendievan@gmail.com	Student	No groups	1 day 23 hours	<input type="button" value="Active"/> 

Hide sidebars

					<u>Last</u>		
	<u>First name / Surname</u> ^	<u>Email address</u>	<u>Roles</u>	<u>Groups</u>	<u>access to</u>	<u>course</u>	<u>Status</u>
<input type="checkbox"/>	 <u>MUHAMMAD</u> <u>ARROYAN FIKRI</u> <u>051081808</u>	muhfikyon290508@gmail.com	Student	No groups	9 days 3 hours	<input type="button" value="Active"/>	
<input type="checkbox"/>	 <u>RISMAWATI</u> <u>051117704</u>	rismaimottrisma@gmail.com	Student	No groups	Never	<input type="button" value="Active"/>	
<input type="checkbox"/>	 <u>AMANDA MEI</u> <u>SETIANTI 051127751</u>	meisamanda648@gmail.com	Student	No groups	2 days 6 hours	<input type="button" value="Active"/>	
<input type="checkbox"/>	 <u>YUHANIT</u> <u>051135354</u>	051135354@ecampus.ut.ac.id	Student	No groups	13 days 3 hours	<input type="button" value="Active"/>	
<input type="checkbox"/>	 <u>MUHAMMAD RIFQI</u> <u>051378537</u>	rifqi7415@gmail.com	Student	No groups	1 day 8 hours	<input type="button" value="Active"/>	
<input type="checkbox"/>	 <u>OKTAVIA</u> <u>RAHMAWATI 051483455</u>	oktaviar008@gmail.com	Student	No groups	1 day 21 hours	<input type="button" value="Active"/>	
<input type="checkbox"/>	 <u>NETANYA FITRI</u> <u>051500379</u>	fitrinetanya@gmail.com	Student	No groups	3 days 3 hours	<input type="button" value="Active"/>	
<input type="checkbox"/>	 <u>OXANA DIVA</u> <u>KIRARA 051508112</u>	oxanadiva61@gmail.com	Student	No groups	2 days 19 hours	<input type="button" value="Active"/>	
<input type="checkbox"/>	 <u>HANI QOROTU AINI</u> <u>051699189</u>	haniaini325@gmail.com	Student	No groups	1 day 9 hours	<input type="button" value="Active"/>	
<input type="checkbox"/>	 <u>DEVINA ARIE</u> <u>WALUYO 051751029</u>	aridevina99@gmail.com	Student	No groups	1 day 21 hours	<input type="button" value="Active"/>	
<input type="checkbox"/>	 <u>ADELLIA SAN</u> <u>SYAIFATUROHMAH</u> <u>051762472</u>	adellyasaaaaa@gmail.com	Student	No groups	3 days 23 hours	<input type="button" value="Active"/>	
<input type="checkbox"/>	 <u>AHMAD RIZKI</u> <u>051795685</u>	rizkiahmad1607@gmail.com	Student	No groups	2 days 22 hours	<input type="button" value="Active"/>	
<input type="checkbox"/>	 <u>SANDRA YULIANA</u> <u>051815153</u>	sandrayuliana403@gmail.com	Student	No groups	3 days 3 hours	<input type="button" value="Active"/>	
<input type="checkbox"/>	 <u>ERA RAMAYANTI</u> <u>051951542</u>	abdi.hernanda@gmail.com	Student	No groups	22 hours 35 mins	<input type="button" value="Active"/>	
<input type="checkbox"/>	 <u>DINI OKTAVIANI</u> <u>052017622</u>	dinioc.10@gmail.com	Student	No groups	2 days 6 hours	<input type="button" value="Active"/>	
<input type="checkbox"/>	 <u>ARIMBI NEVY</u> <u>RAMADHANTY</u> <u>052075925</u>	arimbi974@gmail.com	Student	No groups	6 days 5 hours	<input type="button" value="Active"/>	
<input type="checkbox"/>	 <u>YOSI KHANIA</u> <u>052138725</u>	052138725@ecampus.ut.ac.id	Student	No groups	17 hours 5 mins	<input type="button" value="Active"/>	

Hide sidebars

	<u>First name / Surname</u> ^	<u>Email address</u>	<u>Roles</u>	<u>Groups</u>	<u>Last access to course</u>	<u>Status</u>
<input type="checkbox"/>	 MUHAMMAD FATKHI DHANI SAPUTRA <u>052150682</u>	052150682@ecampus.ut.ac.id	Student	No groups	2 days 1 hour	Active 
<input type="checkbox"/>	 KADEK DWI PURNAMA YANTI <u>052329092</u>	purnmaynti111@gmail.com	Student	No groups	10 hours 47 mins	Active 
<input type="checkbox"/>	 DWI AMANDA PUTRI 052384597	dwiamandaputri0248@gmail.com	Student	No groups	1 day 8 hours	Active 
<input type="checkbox"/>	 PATRICK <u>052391094</u>	404.ptrck@gmail.com	Student	No groups	19 hours 24 mins	Active 
<input type="checkbox"/>	 AISYAH TASYA AMALIA 053170838	amaliatasya082@gmail.com	Student	No groups	31 mins 5 secs	Active 
<input type="checkbox"/>	 DIVA NANANG WIJAYA 053214312	divananangwijaya@gmail.com	Student	No groups	22 hours 54 mins	Active 
<input type="checkbox"/>	 INTAN KAMILA FAUZIAH 053252004	Intankamilafauziah@gmail.com	Student	No groups	2 days 22 hours	Active 
<input type="checkbox"/>	 FIKRY ALFIANSYAH SULTONI 053317528	fikryalfiansyahsultoni03@gmail.com	Student	No groups	1 day 8 hours	Active 
<input type="checkbox"/>	 I NYOMAN SUARJANA 053327962	kuncirmink@gmail.com	Student	No groups	3 days 18 hours	Active 
<input type="checkbox"/>	 ALMA AHMAD FAUZI 053349359	brakenolimith@gmail.com	Student	No groups	4 days 8 hours	Active 
<input type="checkbox"/>	 M FACHRY ADRIAN SYACH 053539477	053539477@ecampus.ut.ac.id	Student	No groups	33 days 22 hours	Active 

Hide sidebars

Show 20 per page

With selected users...

Follow Us:    

First name	Diskusi2	Diskusi3	Diskusi4	Diskusi5	Diskusi6	Diskusi7	Diskusi8	Diskusi 30%	Tugas.1	Tugas.2	Tugas.3	Tugas 50%	Nilai Total
FATMA DEWI IAN	-	90	92	95	93	95	100	24,11	85	93	-	29,67	73,78
DAVID DWI PRASETYO KRISTIANTO	94	90	92	95	95	96	95	28,2	90	98	92	46,67	94,87
NASA NORMA ATIKA PUTRI	93	90	92	-	95	83	94	23,44	-	-	65	10,83	54,27
IRA INDRIANI	91	91	92	90	94	96	100	26,59	92	93	95	46,67	93,25
DWI INKA PUSPITA SARI	91	90	92	91	92	93	90	27,53	90	96	92	46,33	91,36
RIKARDO SIHOMBING	-	-	-	-	-	-	-	-	-	-	-	-	-
SAMSUDN	60	90	92	95	94	97	91	26,14	93	95	95	47,17	93,3
ATIKA ISMI ANRIANY LESTALUHU	80	90	92	95	92	96	91	25,91	-	95	88	30,5	73,91
NAVIDA ANISA PUTRI	96	90	92	95	90	96	100	28,28	93	95	88	46	94,28
SARAH SUSANTI SILABAN	-	90	92	95	-	90	95	20,25	-	-	-	-	40,25
AZENDRA DEWA KUSUMA	89	90	92	90	91	92	94	26,66	93	93	82	44,67	91,33
RAHMAN AKBAR	-	90	92	-	-	-	-	9,64	-	90	-	15	44,64
PUTRI NADIYAH ARIYANTI	83	90	92	95	91	96	96	26,93	92	92	75	43,17	90,09
SALMA ANISAH	-	-	-	-	-	-	-	-	-	93	88	30,17	50,17
BAGUS PRASETIYO	95	90	92	95	94	93	94	28,05	95	95	90	46,67	94,72
VIVI SAGITA ARDILA	70	90	92	95	95	97	100	26,96	94	90	92	46	92,96
NOVITA	70	90	92	90	92	-	95	22,65	80	-	70	25	65,15
AMELIA MUSPIRANDA	92	90	92	90	92	92	91	26,78	98	98	82	46,33	93,11
ARI SETYANINGRUM	93	90	92	90	92	87	94	26,74	90	95	82	44,5	91,24
DWI OKTAVIAN NUGRHO	89	90	92	90	92	96	94	26,96	93	95	82	45	91,96
DITA SEVIOLITA	92	90	92	91	92	92	94	26,93	93	95	82	45	91,93
RENDIEVAN	70	90	92	95	91	95	96	27,19	97	96	100	48,83	96,02
MUHAMMAD ARROYAN FIKRI	65	90	92	95	95	95	95	26,44	75	97	92	44	90,44
RISMAWATI	-	-	-	-	-	-	-	-	-	-	-	-	-
AMANDA MEI SETIANTI	-	-	92	95	93	96	96	17,7	-	95	88	30,5	68,2
YUHANIT	94	-	92	90	92	96	-	20,21	97	92	92	46,83	87,05
MUHAMMAD RIFQI	90	90	92	95	92	95	94	27,86	98	93	85	46	93,86
OKTAVIA RAHMAWATI	95	90	92	90	93	96	94	27,94	98	95	95	48	95,94
NETANYA FITRI	95	90	92	91	93	91	95	27,71	90	90	82	43,67	91,38
OXANA DIVA KIRARA	91	-	92	-	93	-	-	13,28	98	96	88	47	77,78
HANI QOROTU AINI	93	90	92	95	94	96	94	28,2	95	97	95	47,83	96,03
DEVINA ARIE WALUYO	-	90	92	91	94	88	85	20,25	-	96	88	30,67	68,42
ADELLIA SAN SYAIFATUROHMAH	70	90	92	90	93	89	96	26,18	95	-	88	30,5	76,68
AHMAD RIZKI	94	90	-	91	93	94	93	24,34	95	92	95	47	91,34

SANDRA YULIANA	-	-	92 -	93	90 -	10,31 -	93	78	28,5	58,81			
ERA RAMAYANTI	95	90	92	95	93	96	95	27,53	93	90	85	44,67	92,19
DINI OKTAVIANI	-	90	92	91	93	95	95	23,66	95 -	100	32,5	76,16	
ARIMBI NEVY RAMADHANTY	100	90	92	95	90	96	96	28,28	90	96	88	45,67	93,94
YOSI KHANIA	95	90	92	95	93	97	94	28,35	95	95	98	48	96,35
MUHAMMAD FATKHI DHANI SAPUTRA/	68	90	92	91	91	95	95	26,29	93	95	98	47,67	93,95
KADEK DWI PURNAMA YANTI	80	90	92	91	95	95	97	26,81	93	92	82	44,5	91,31
DWI AMANDA PUTRI	95	90	92	90	90	96	95	27,68	97	95	90	47	94,68
PATRICK	93	90	92	90	91	93	95	27,71	98	95	85	46,33	94,05
AISYAH TASYA AMALIA	90	90	92	95	94	96	96	28,05	98	90	80	44,67	92,72
DIVA NANANG WIJAYA	89	90	92	95	94	96	97	27,56	87	95	90	45,33	92,9
INTAN KAMILA FAUZIAH	93	90	92	95	93	87	94	27,64	95	92	90	46,17	91,3
FIKRY ALFIANSYAH SULTONI	95	90	92	95	95	97	94	27,49	93	92	70	42,5	89,99
I NYOMAN SUARJANA	65	90	92	91	93 -	88	22,28	75	88	90	42,17	84,44	
ALMA AHMAD FAUZI	93	90	92	95	92	95	93	28,13	95	92 -	31,17	79,29	
M FACHRY ADRIAN SYACH	93	90 -	-	-	-	-	10,39	95 -	-	15,83	33,72		


[Dashboard](#) > [My courses](#) > [EKMA4115.68](#) > [Sesi 1](#)


Dashboard



Site home



Content bank



Turn editing on

Show sidebars

Course management 

Pendahuluan	Sesi 1	Sesi 2	Sesi 3	Sesi 4	Sesi 5	Sesi 6	Sesi 7	Sesi 8	
--------------------	--------	--------	--------	--------	--------	--------	--------	--------	--

Restricted
Available from **8 April 2024**

Ruang Lingkup Dan Siklus Akuntansi

Halo saudara mahasiswa,

Selamat datang dan bergabung dalam kegiatan tutorial mata kuliah Pengantar Akuntansi minggu pertama

Capaian Pembelajaran: setelah mengikuti tutorial ini Mahasiswa diharapkan mampu menjelaskan kembali Menjelaskan pengertian dan fungsi akuntansi sebagai sistem informasi dalam kegiatan perusahaan, Menguraikan profesi akuntansi dan bidang-bidang khususnya, Menguraikan suatu transaksi perusahaan, Mengidentifikasi persamaan akuntansi dan unsur-unsur dasarnya, Menguraikan serta mengidentifikasi persamaan akuntansi dan unsur-unsur dasarnya, Menyebutkan jenis-jenis laporan keuangan dan Menitik saldo normal atau saldo positif dari setiap jenis akun

Sumber belajar utama anda adalah bahan ajar khususnya Modul 1 dan Modul 2, dan bahan-bahan yang relevan dengan materi minggu ini (silakan lihat panduan bacaan pada [RAT](#))

Disamping itu, Anda diharapkan aktif mengikuti diskusi, karena keikutsertaan Anda dalam diskusi akan menentukan nilai akhir tuton Anda. Anda juga diharapkan dapat berlatih mengerjakan soal yang tersedia pada menu quiz.

Selamat Mengikuti, selamat belajar!

Sukses buat Anda Semuanya...



KEHADIRAN

 [Kehadiran Sesi ke-1](#)
View

Untuk konfirmasi kehadiran mahasiswa dalam kelas Tuton, silakan klik Kehadiran Sesi ke-1 !

Jika nilai kehadiran sudah 100 artinya Anda sudah berhasil mengakses kehadiran Tuton sesi ini. Jika nilai kehadiran belum 100, silakan dicoba kembali klik kehadiran sampai ter-klik tombol Lanjut atau Continue. Untuk selanjutnya anda dapat mengakses materi Tuton yang lain.

Administration

- v Course administration

-  [Edit settings](#)

-  [Course completion](#)

- > [Users](#)

-  [Filters](#)

- > [Reports](#)

-  [Backup](#)

- > [Question bank](#)

-  [Recycle bin](#)

-  [Reminders](#)

Completion Progress

- ▀ NOW



Mouse over or touch bar for info.

Overview of students



MATERI INISIASI

 [Ruang Lingkup Dan Siklus Akuntansi](#)

Mark as done

 [Video Persamaan Dasar Akuntansi dan Laporan Keuangan](#)

Mark as done



DISKUSI

 [Diskusi.1](#)

Make forum posts: 1

 [Rubrik Diskusi 1](#)

Mark as done

Hidden from students



KUIS

 [QUIZ 1](#)

Mark as done

[◀ Pendahuluan](#)

[Sesi 2 ▶](#)

Follow Us:    


[Dashboard](#) > [My courses](#) > [EKMA41115.68](#) > [Sesi 2](#)


Dashboard



Site home



Content bank



Turn editing on

Show sidebars

 Course management 

Pendahuluan	Sesi 1	Sesi 2	Sesi 3	Sesi 4	Sesi 5	Sesi 6	Sesi 7	Sesi 8	
--------------------	--------	--------	--------	--------	--------	--------	--------	--------	--

Restricted
Available from **15 April 2024**

Neraca Lajur, Penutupan Pembukuan, Dan Laporan Keuangan

Halo saudara mahasiswa,

Selamat datang dan bergabung dalam kegiatan tutorial mata kuliah Pengantar Akuntansi minggu kedua

Capaian Pembelajaran: setelah mengikuti tutorial ini Mahasiswa diharapkan mampu Menyusun Proses penyesuaian dalam neraca lajur, Menyusun laporan keuangan yang didasarkan pada neraca lajur, Mengidentifikasi akun riil dan akun nominal dan menentukan jenis akun yang harus ditutup pada akhir periode akuntansi, dan Menjelaskan kelompok akun laba rugi seperti pendapatan, harga pokok penjualan, beban usaha, keuntungan, kerugian dan laba bersih, dan Membaca dan menyusun laporan keuangan suatu perusahaan seperti neraca, laporan laba rugi, laporan perubahan ekuitas dan arus kas

Sumber belajar utama anda adalah bahan ajar khususnya Modul 3 dan 4, dan bahan-bahan yang relevan dengan materi minggu ini (silakan lihat panduan bacaan pada [RAT](#))

Disamping itu, Anda diharapkan aktif mengikuti diskusi, karena keikutsertaan Anda dalam diskusi akan menentukan nilai akhir tuton Anda. Anda juga diharapkan dapat berlatih mengerjakan soal yang tersedia pada menu quiz.

Selamat Mengikuti, selamat belajar

Sukses buat Anda Semuanya



KEHADIRAN

 [Kehadiran Sesi ke-2](#)
Go through the activity to the end

Untuk konfirmasi kehadiran mahasiswa dalam kelas Tuton, silakan klik Kehadiran Sesi ke-2 !

Jika nilai kehadiran sudah 100 artinya Anda sudah berhasil mengakses kehadiran Tuton sesi ini. Jika nilai kehadiran belum 100, silakan dicoba kembali klik kehadiran sampai ter-klik tombol Lanjut atau Continue. Untuk selanjutnya anda dapat mengakses materi Tuton yang lain.

Administration

- v Course administration

- ⚙️ [Edit settings](#)

- ⚙️ [Course completion](#)

- > [Users](#)

- ▼ [Filters](#)

- > [Reports](#)

- 📄 [Backup](#)

- > [Question bank](#)

- 🗑️ [Recycle bin](#)

- 📅 [Reminders](#)

Completion Progress

- ▀ NOW



Mouse over or touch bar for info.

Overview of students



MATERI INISIASI

 [Neraca Lajur, Penutupan Pembukuan, Dan Laporan Keuangan](#)

Mark as done

 [Video Jurnal Penyesuaian](#)

Mark as done



DISKUSI

 [Diskusi.2](#)

Make forum posts: 1

 [Rubrik Diskusi 2](#)

Mark as done

Hidden from students



KUIS

 [QUIZ 2](#)

Mark as done

[◀ Sesi 1](#)

[Sesi 3 ▶](#)

Follow Us:    


[Dashboard](#) > [My courses](#) > [EKMA4115.68](#) > [Sesi 3](#)


Dashboard



Site home



Content bank



Turn editing on

Show sidebars

 Course management 

Pendahuluan	Sesi 1	Sesi 2	Sesi 3	Sesi 4	Sesi 5	Sesi 6	Sesi 7	Sesi 8	
--------------------	--------	--------	---------------	--------	--------	--------	--------	--------	--

Available from **22 April 2024**

Perusahaan Dagang Dan Jurnal Khusus

Halo saudara mahasiswa,

Selamat datang dan bergabung dalam kegiatan tutorial mata kuliah Pengantar Akuntansi minggu ketiga

Capaian Pembelajaran: setelah mengikuti tutorial ini Mahasiswa diharapkan mampu menjelaskan kembali pengertian dan karakteristik perusahaan dagang, Menyebutkan rekening-rekening khusus yang digunakan dalam perusahaan dagang, dan Menyebutkan berbagai jurnal khusus yang digunakan dalam perusahaan dagang dan menyebutkan fungsi tiap kolom yang terdapat dalam tiap jenis jurnal khusus

Sumber belajar utama anda adalah bahan ajar khususnya Modul 5, dan bahan-bahan yang relevan dengan materi minggu ini (silakan lihat panduan bacaan pada [RAT](#))

Disamping itu, Anda diharapkan aktif mengikuti diskusi, karena keikutsertaan Anda dalam diskusi akan menentukan nilai akhir tuton Anda. Anda juga diharapkan dapat berlatih mengerjakan soal yang tersedia pada menu quiz.

Selamat Mengikuti, selamat belajar

Sukses buat Anda Semuanya



KEHADIRAN

 [Kehadiran Sesi ke-3](#)

Untuk konfirmasi kehadiran mahasiswa dalam kelas Tuton, silakan klik Kehadiran Sesi ke-3 !

Jika nilai kehadiran sudah 100 artinya Anda sudah berhasil mengakses kehadiran Tuton sesi ini. Jika nilai kehadiran belum 100, silakan dicoba kembali klik kehadiran sampai ter-klik tombol Lanjut atau Continue. Untuk selanjutnya anda dapat mengakses materi Tuton yang lain.



MATERI INISIASI

 [SIKLUS AKUNTANSI PERUSAHAAN DAGANG](#)

Administration

- Course administration

-  [Edit settings](#)

-  [Course completion](#)

- > [Users](#)

-  [Filters](#)

- > [Reports](#)

-  [Backup](#)

- > [Question bank](#)

-  [Recycle bin](#)

-  [Reminders](#)

Completion Progress

-  NOW



Mouse over or touch bar for info.

 [Ringkasan Inisiasi 3](#)

Mark as done

 [Video Jurnal Khusus Perusahaan Dagang](#)

Mark as done

DISKUSI

 [Diskusi.3](#)

Make forum posts: 1

 [Rubrik Diskusi 3](#)

Mark as done

Hidden from students

KUIS

 [QUIZ 3](#)

Mark as done

TUGAS

 [Tugas.1](#)

Make a submission

 [Pedoman Penskoran](#)

Mark as done

Hidden from students

[◀ Sesi 2](#)

[Sesi 4 ▶](#)

Follow Us:    


[Dashboard](#) > [My courses](#) > [EKMA4115.68](#) > [Sesi 4](#)


Dashboard



Site home



Content bank



Turn editing on

Show sidebars

Course management 

Pendahuluan

Sesi 1

Sesi 2

Sesi 3

Sesi 4

Sesi 5

Sesi 6

Sesi 7

Sesi 8

Restricted

Available from **29 April 2024**

Akuntansi Untuk Persekutuan dan Akuntansi Untuk Perseroan I

Halo saudara mahasiswa,

Selamat datang dan bergabung dalam kegiatan tutorial mata kuliah Pengantar Akuntansi minggu keempat

Capaian Pembelajaran: setelah mengikuti tutorial ini Mahasiswa diharapkan mampu menjelaskan kembali perbedaan organisasi perusahaan persekutuan dengan perusahaan perorangan, Menjelaskan pencatatan saat pembentukan persekutuan atau masuknya anggota baru, Menguraikan akuntansi pembagian laba atau rugi perusahaan, Menyebutkan jenis-jenis saham dan modal yang terdapat dalam perusahaan perseroan, Menghitung jumlah hak pemegang saham yang tertanam dalam perseroan, Mencatat transaksi-transaksi modal yang terjadi dalam perseroan dan Menghitung nilai buku per lembar saham

Sumber belajar utama anda adalah bahan ajar khususnya Modul 6 dan 7, dan bahan-bahan yang relevan dengan materi minggu ini (silakan lihat panduan bacaan pada [RAT](#))

Disamping itu, Anda diharapkan aktif mengikuti diskusi, karena keikutsertaan Anda dalam diskusi akan menentukan nilai akhir tuton Anda. Anda juga diharapkan dapat berlatih mengerjakan soal yang tersedia pada menu quiz.

Selamat Mengikuti, selamat belajar

Sukses buat Anda Semuanya



KEHADIRAN

 [Kehadiran Sesi ke-4](#)

Go through the activity to the end

Untuk konfirmasi kehadiran mahasiswa dalam kelas Tuton, silakan klik Kehadiran Sesi ke-4 !

Jika nilai kehadiran sudah 100 artinya Anda sudah berhasil mengakses kehadiran Tuton sesi ini. Jika nilai kehadiran belum 100, silakan dicoba kembali klik kehadiran sampai ter-klik tombol Lanjut atau Continue. Untuk selanjutnya anda dapat mengakses materi Tuton yang lain.

Administration

- Course administration

-  [Edit settings](#)

-  [Course completion](#)

- Users

-  [Filters](#)

- [Reports](#)

-  [Backup](#)

- [Question bank](#)

-  [Recycle bin](#)

-  [Reminders](#)

Completion Progress

-  NOW



Mouse over or touch bar for info.

[Overview of students](#)



MATERI INISIASI



[Akuntansi Untuk Persekutuan dan Akuntansi Untuk Perseroan I](#)

Mark as done



[Video Persekutuan](#)

Mark as done



DISKUSI



[Diskusi.4](#)

Make forum posts: 1



[Rubrik Diskusi 4](#)

Mark as done

Hidden from students



KUIS



[QUIZ 4](#)

Mark as done

[◀ Sesi 3](#)

[Sesi 5 ▶](#)

Follow Us: [f](#) [@](#) [in](#) [t](#)

[Dashboard](#) > [My courses](#) > [EKMA4115.68](#) > [Sesi 5](#)


Dashboard



Site home



Content bank



Turn editing on

Show sidebars

 Course management 

Pendahuluan	Sesi 1	Sesi 2	Sesi 3	Sesi 4	Sesi 5	Sesi 6	Sesi 7	Sesi 8	
--------------------	--------	--------	--------	--------	---------------	--------	--------	--------	--

Restricted Available from **6 May 2024**

Akuntansi Untuk Perseroan II

Halo saudara mahasiswa,

Selamat datang dan bergabung dalam kegiatan tutorial mata kuliah Pengantar Akuntansi minggu kelima.

Capaian Pembelajaran: setelah mengikuti tutorial ini Mahasiswa diharapkan mampu Menjelaskan pengertian modal pemegang saham (modal sendiri), Menghitung jumlah pajak penghasilan yang terutang dan yang menjadi beban perusahaan untuk periode tertentu, Menjelaskan perbedaan jenis-jenis dividen yang umum dibagikan oleh suatu perseroan, Menghitung pembagian dividen, pemecahan saham, penutupan akun dividend an penyisihan laba yang ditahan dengan menerapkan metode akuntansi yang tepat.

Sumber belajar utama anda adalah bahan ajar khususnya Modul 8, dan bahan-bahan yang relevan dengan materi minggu ini (silakan lihat panduan bacaan pada [RAT](#))

Disamping itu, Anda diharapkan aktif mengikuti diskusi, karena keikutsertaan Anda dalam diskusi akan menentukan nilai akhir tuton Anda. Anda juga diharapkan dapat berlatih mengerjakan soal yang tersedia pada menu quiz.

Selamat Mengikuti, selamat belajar

Sukses buat Anda Semuanya



KEHADIRAN

 [Kehadiran Sesi ke-5](#)

Untuk konfirmasi kehadiran mahasiswa dalam kelas Tuton, silakan klik Kehadiran Sesi ke-5 !

Administration

- Course administration

-  [Edit settings](#)

-  [Course completion](#)

- Users

-  [Filters](#)

- [Reports](#)

-  [Backup](#)

- [Question bank](#)

-  [Recycle bin](#)

-  [Reminders](#)

Completion Progress

- NOW**



Mouse over or touch bar for info.

Jika nilai kehadiran sudah 100 artinya Anda sudah berhasil mengakses kehadiran Tutor sesi ini. Jika nilai kehadiran belum 100, silakan dicoba kembali klik kehadiran sampai ter-klik tombol Lanjut atau Continue. Untuk selanjutnya anda dapat mengakses materi Tutor yang lain.



MATERI INISIASI



AKUNTANSI UNTUK PERSEROAN II

Mark as done



Video Perseroan

Mark as done



DISKUSI



Diskusi.5

Make forum posts: 1



Rubrik Diskusi 5

Mark as done

Hidden from students



TUGAS



Tugas.2

Make a submission



Pedoman Penskoran

Mark as done

Hidden from students



KUIS



QUIZ 5

Mark as done

[◀ Sesi 4](#)

[Sesi 6 ▶](#)

Follow Us:    

Jika nilai kehadiran sudah 100 artinya Anda sudah berhasil mengakses kehadiran Tutor sesi ini. Jika nilai kehadiran belum 100, silakan dicoba kembali klik kehadiran sampai ter-klik tombol Lanjut atau Continue. Untuk selanjutnya anda dapat mengakses materi Tutor yang lain.



MATERI INISIASI



[Akuntansi Utang Jangka Panjang, Investasi dan Akuntansi Manajemen 1](#)

Mark as done



[Video Akuntansi Metode Harga Pokok Pesanan](#)

Mark as done



DISKUSI



[Diskusi.6](#)

Make forum posts: 1



[Rubrik Diskusi 6](#)

Mark as done

Hidden from students



KUIS



[QUIZ 6](#)

Mark as done

[◀ Sesi 5](#)

[Sesi 7 ▶](#)

Follow Us:    


[Dashboard](#) > [My courses](#) > [EKMA4115.68](#) > [Sesi 7](#)


Dashboard



Site home




Content bank



Turn editing on

Show sidebars

Course management 

Pendahuluan	Sesi 1	Sesi 2	Sesi 3	Sesi 4	Sesi 5	Sesi 6	Sesi 7	Sesi 8	
--------------------	--------	--------	--------	--------	--------	--------	---------------	--------	--

Restricted

Available from **20 May 2024**

Akuntansi Manajemen II

(Sistem akuntansi biaya proses)

Halo saudara mahasiswa,

Selamat datang dan bergabung dalam kegiatan tutorial mata kuliah Pengantar Akuntansi minggu ketujuh.

Capaian Pembelajaran: setelah mengikuti tutorial ini Mahasiswa diharapkan mampu Memahami sistem akuntansi biaya proses, Menjelaskan persamaan dan perbedaan antara sistem akuntansi biaya pesanan dan proses, Menjelaskan arus biaya dalam sistem biaya proses.

Sumber belajar utama anda adalah bahan ajar khususnya Modul 11, dan bahan-bahan yang relevan dengan materi minggu ini (silakan lihat panduan bacaan pada [RAT](#))

Disamping itu, Anda diharapkan aktif mengikuti diskusi, karena keikutsertaan Anda dalam diskusi akan menentukan nilai akhir tuton Anda. Anda juga diharapkan dapat berlatih mengerjakan soal yang tersedia pada menu quiz.

Selamat Mengikuti, selamat belajar

Sukses buat Anda Semuanya



KEHADIRAN



[Kehadiran Sesi ke-7](#)

Go through the activity to the end

Untuk konfirmasi kehadiran mahasiswa dalam kelas Tuton, silakan klik Kehadiran Sesi ke-7 !

Jika nilai kehadiran sudah 100 artinya Anda sudah berhasil mengakses kehadiran Tuton sesi ini. Jika nilai kehadiran belum 100, silakan dicoba kembali klik kehadiran sampai ter-klik tombol Lanjut atau Continue. Untuk selanjutnya anda dapat mengakses materi Tuton yang lain.



MATERI INISIASI

[Akuntansi Manajemen II \(Sistem akuntansi biaya proses\)](#)

Administration

- Course administration

-  [Edit settings](#)

-  [Course completion](#)

- > [Users](#)

-  [Filters](#)

- > [Reports](#)

-  [Backup](#)

- > [Question bank](#)

-  [Recycle bin](#)

-  [Reminders](#)

Completion Progress

NOW



Mouse over or touch bar for info.

[Overview of students](#)

Mark as done

 [Video Metode Harga Pokok Proses](#)

Mark as done

ANGET EVALUASI TUTOR

 [Angket Evaluasi Tutor](#)

[View](#) [Submit feedback](#)

Para mahasiswa peserta Tutor UT

Universitas Terbuka berkomitmen untuk senantiasa memperbaiki kualitas layanan akademiknya, di antaranya layanan pembelajaran melalui Tutor. Untuk itu, partisipasi Anda dalam mengisi angket evaluasi Tutor sangat kami harapkan. Tanggapan Anda sangat kami rahasiakan. Tidak akan berpengaruh terhadap nilai dan kondite Anda, baik sebagai mahasiswa maupun peserta Tutor UT

Untuk mengevaluasi kinerja Tutor pada kelas Tutor yang Anda ikuti, kami harap Anda meluangkan waktu untuk mengisi Angket Evaluasi Tutor dengan cara meng-klik Angket Evaluasi Tutor. Angket ini bersifat anonim dan tutor tidak akan mengetahui isian angket Anda. Penilaian yang Anda berikan akan sangat bermanfaat untuk perbaikan layanan Tutor, khususnya untuk perbaikan kinerja Tutor.

Terima kasih.

Admin Tutor UT

DISKUSI

 [Diskusi.7](#)

Make forum posts: 1

 [Rubrik Diskusi 7](#)

Mark as done

Hidden from students

TUGAS

 [Tugas.3](#)

Make a submission

 [Pedoman Penskoran](#)

Mark as done

Hidden from students

KUIS

 [QUIZ 7](#)

Mark as done

[◀ Sesi 6](#)

[Sesi 8 ▶](#)

Follow Us:    



[Dashboard](#) > [My courses](#) > [EKMA41115.68](#) > [Sesi 8](#)



Dashboard



Site home



Content bank



Turn editing on

Show sidebars



Pendahuluan	Sesi 1	Sesi 2	Sesi 3	Sesi 4	Sesi 5	Sesi 6	Sesi 7	Sesi 8	
--------------------	--------	--------	--------	--------	--------	--------	--------	---------------	--

Administration

- Course administration

- [Edit settings](#)

- [Course completion](#)

- Users

- [Filters](#)

- [Reports](#)

- [Backup](#)

- [Question bank](#)

- [Recycle bin](#)

- [Reminders](#)

Restricted

Available from **27 May 2024**

Sistem Informai Akuntansi dan Pengendalian Internal

Halo saudara mahasiswa,

Selamat datang dan bergabung dalam kegiatan tutorial mata kuliah Pengantar Akuntansi minggu kedelapan.

Capaian Pembelajaran: setelah mengikuti tutorial ini Mahasiswa diharapkan mampu Mengidentifikasi prinsip-prinsip dasar SIA, Menjelaskan implementasi dari system, Menjelaskan pengertian pengendalian internal, Menyebutkan manfaat dari adanya pengendalian internal, Menjelaskan tentang sistem informasi computer, Menyebutkan keunggulan *system computer* dibandingkan dengan system manual, Menjelaskan mengapa kita tetap harus mempelajari sistem manual.

Sumber belajar utama anda adalah bahan ajar khususnya Modul 12, dan bahan-bahan yang relevan dengan materi minggu ini (silakan lihat panduan bacaan pada [RAT](#))

Disamping itu, Anda diharapkan aktif mengikuti diskusi, karena keikutsertaan Anda dalam diskusi akan menentukan nilai akhir tuton Anda. Anda juga diharapkan dapat berlatih mengerjakan soal yang tersedia pada menu quiz.

Selamat Mengikuti, selamat belajar

Sukses buat Anda Semuanya



KEHADIRAN

[Kehadiran Sesi ke-8](#)

Go through the activity to the end

Untuk konfirmasi kehadiran mahasiswa dalam kelas Tuton, silakan klik Kehadiran Sesi ke-8 !

Jika nilai kehadiran sudah 100 artinya Anda sudah berhasil mengakses kehadiran Tuton sesi ini. Jika nilai kehadiran belum 100, silakan dicoba kembali klik kehadiran sampai ter-klik tombol Lanjut atau Continue. Untuk selanjutnya anda dapat mengakses materi Tuton yang lain.



MATERI INISIASI

Completion Progress

NOW



Mouse over or touch bar for info.

Overview of students

Mark as done

Mark as done

DISKUSI

Make forum posts: 1

Mark as done

Hidden from students

KUIS

Mark as done

[◀ Sesi 7](#)

Follow Us:    



RANCANGAN AKTIVITAS TUTORIAL (RAT) ONLINE TAHUN 2019

Nama Mata Kuliah	: Pengantar Akuntansi
Kode Mata Kuliah	: EKMA4115
Jumlah sks	: 4 SKS
Nama Pengembang	: Mulyaning Wulan, S.E., M. Ak
Nama Penelaah	: Mailani Hamdani, SE. M.Si
Capaian Pembelajaran Umum	: Setelah mengikuti Mata Kuliah Pengantar Akuntansi ini, secara umum mahasiswa diharapkan memiliki kemampuan dalam memahami prinsip dan praktik akuntansi, mampu menyelesaikan suatu proses dan siklus akuntansi sehingga mampu menyusun laporan keuangan yang dapat dipergunakan bagi pihak-pihak yang berkepentingan dalam pengambilan keputusan.
Deskripsi Singkat Mata Kuliah	: Mata Kuliah Pengantar Akuntansi ini mengantarkan mahasiswa untuk memahami dasar ilmu akuntansi yang mencakup prinsip-prinsip akuntansi, praktik-praktik akuntansi, proses akuntansi, dan siklus akuntansi sehingga mahasiswa mampu menggunakan sebagai dasar penyusunan laporan keuangan yang terdiri dari Laporan Posisi Keuangan (Neraca), Laporan Laba Rugi, Laporan Perubahan Modal, dan Laporan Arus Kas yang bermanfaat bagi pihak-pihak yang berkepentingan dalam pengambilan keputusan. Selain itu mata kuliah ini dapat memberikan mahasiswa pemahaman mengenai investasi jangka panjang dan utang jangka panjang, dapat mengetahui berbagai alternatif dalam pengambilan keputusan melalui akuntansi manajemen, serta menerapkan sistem akuntansi dan pengendalian internal dari suatu entitas.

Daftar Pustaka/OER

Referensi Utama :

1. Sugiarto. (2014). *Pengantar Akuntansi. Tangerang Selatan: Universitas Terbuka*

Referensi Tambahan :

2. IAI. (2004). *Standar Akuntansi Keuangan*. Jakarta: Salemba Empat.
3. Weyand, Kieso dan Kimmel (2005), *Accounting Principle, Seventh Edition*, John Willey and Sons, Inc.
4. Niswoger & Fees. (1977). *Accounting Principle*, Cincinnati, Ohio, South western Publishing Co.

5. Slavin, Albert, dan Reynold, Isaac N. (1975) Basic Accounting. Third Edition . Rinehart and Winston, Inc
 6. Tracker, Ronald J (1979). Accounting Priciples. Englewood Clifts, NJ: Prentic Hall Internasional

Tutorial Ke-	Capaian Pembelajaran Khusus	Pokok Bahasan	Sub Pokok Bahasan	Aktivitas Belajar	Modus			Tugas Tutorial	Daftar Pustaka
					(6)				
(1)	(2)	(3)	(4)	(5)	TTM/ Tuweb	Tuton	Praktik/ Praktikum	(7)	(8)
1	<p>Mahasiswa mampu :</p> <ol style="list-style-type: none"> 1. Menjelaskan pengertian dan fungsi akuntansi sebagai sistem informasi dalam kegiatan perusahaan* 2. Menguraikan profesi akuntansi dan bidang-bidang khususnya* 3. Menjelaskan perkembangan prinsip-prinsip akuntansi dan kaitannya dengan praktik akuntansi 4. Menguraikan suatu transaksi perusahaan* 5. Mengidentifikasi persamaan akuntansi dan unsur-unsur dasarnya 6. Menguraikan serta mengidentifikasi persamaan akuntansi dan unsur-unsur dasarnya* 7. Menyebutkan jenis-jenis laporan keuangan * 8. Menyebutkan unsur-unsur setiap jenis laporan keuangan 9. Mendefinisikan istilah asset, kewajiban dan ekuitas 10. Menjelaskan klasifikasi umum akun untuk sebuah perusahaan kecil/ sederhana 11. Memaparkan dan merancang umum akun dan mendemonstrasikannya untuk 	<p>Modul 1 Ruang Lingkup Akuntansi</p> <p>Modul 2 Siklus Akuntansi</p>	<p>Kegiatan Belajar 1</p> <ol style="list-style-type: none"> 1. Pengertian, Prinsip-Prinsip dan Praktik-Praktik Akuntansi 2. Pemakai laporan keuangan 3. Hubungan akuntansi dan bidang lain 4. Profesi akuntan 5. Konsep dasar akuntansi 6. Aktiva, Utang, Dan Modal 7. Transaksi Dan Persamaan Akuntansi <p>Kegiatan Belajar 2 Laporan Akuntansi</p> <ol style="list-style-type: none"> 1. Neraca 2. Laporan laba rugi 3. Laporan perubahan ekuitas (modal) 4. Laporan arus kas <p>Kegiatan Belajar 3 Pencatatan Transaksi</p> <ol style="list-style-type: none"> 1. Akun 2. Saldo normal akun 3. Buku Jurnal 4. Proses Posting 5. Daftar Saldo (<i>trial balance</i>) 	<ol style="list-style-type: none"> 1. Mahasiswa belajar mandiri dengan membaca referensi utama pada <i>Reference Book Virtual (RBV)</i>, perpustakaan <i>online</i>, <i>google book</i>, ditambah buku-buku penunjang lainnya yang dapat dijadikan referensi dalam belajar mandiri sebelum dan setelah tatap muka. 2. Bagi mahasiswa tuton aktif dalam ruang diskusi. Selain aktif memberikan pendapat, mahasiswa diharapkan aktif memberikan komentar atas pernyataan atau jawaban temannya. 		√		<p>Tugas Partisipasi: berbentuk soal sederhana</p> <p>Tes Formatif* Berisi soal pilihan ganda yang berjumlah 5 soal yang terkait modul 1 dan 2</p>	1,2,3,4,5,6

Tutorial Ke-	Capaian Pembelajaran Khusus	Pokok Bahasan	Sub Pokok Bahasan	Aktivitas Belajar	Modus			Tugas Tutorial	Daftar Pustaka
					(6)				
(1)	(2)	(3)	(4)	(5)	TTM/ Tuweb	Tuton	Praktik/ Praktikum	(7)	(8)
	<p>perusahaan kecil/ sederhana</p> <p>12. Menjelaskan sifat-sifat suatu akun dan aturan umum debet dan kredit</p> <p>13. Menitik saldo normal atau saldo positif dari setiap jenis akun*</p> <p>14. Mendemonstrasikan pencatatan transaksi ke dalam buku jurnal dan posting ke buku besar</p> <p>15. Menyusun neraca saldo dan menggunakannya untuk menemukan kesalahan-kesalahan yang terjadi dalam penjurnalan dan pembukuan</p> <p>16. Membuat jurnal koreksi untuk membetulkan kesalahan dalam jurnal dan pembukuan</p> <p>17. Mengidentifikasi akun-akun yang memerlukan penyesuaian dan membuat jurnal penyesuaian</p> <p>18. Membuat daftar saldo sesudah penyesuaian dan menggunakannya untuk penyusunan laporan keuangan</p>		<p>6. Daftar akun atau kode rekening (<i>Chart Of Accounts</i>)</p> <p>7. Hubungan antara akun dengan laporan keuangan</p>						
2	<p>Mahasiswa mampu :</p> <p>1. Menjelaskan Jenis dan sifat akun-akun yang ada dalam neraca saldo</p> <p>2. Menyusun neraca saldo</p> <p>3. Menjelaskan akun-akun yang perlu disesuaikan</p> <p>4. Menyusun Proses penyesuaian dalam neraca lajur*</p> <p>5. Menyusun laporan keuangan yang didasarkan pada neraca</p>	<p>Modul 3 Neraca Lajur dan Penutupan Pembukuan</p> <p>Modul 4 Laporan Keuangan</p>	<p>Kegiatan Belajar 1</p> <p>1. Jurnal Penyesuaian (<i>Adjustment Journal</i>)</p> <p>2. Dasar tunai dan dasar akrual</p> <p>3. Perlunya penyesuaian</p> <p>4. Hal-hal yang menyebabkan perlunya penyesuaian</p>	<p>1. Mahasiswa belajar mandiri dengan membaca referensi utama pada <i>Reference Book Virtual (RBV)</i>, perpustakaan <i>online</i>, <i>google book</i>, ditambah buku-buku penunjang lainnya yang dapat dijadikan referensi dalam belajar mandiri</p>		v	v	<p>Tugas Partisipasi: Aktif dalam ruang diskusi dengan menjawab pertanyaan Tuton</p> <p>Tes Formatif*: Berisi soal</p>	1,2,3,4,5,6

Tutorial Ke-	Capaian Pembelajaran Khusus	Pokok Bahasan	Sub Pokok Bahasan	Aktivitas Belajar	Modus			Tugas Tutorial	Daftar Pustaka
					(6)				
(1)	(2)	(3)	(4)	(5)	TTM/ Tuweb	Tuton	Praktik/ Praktikum	(7)	(8)
	<p>lajur*</p> <p>6. Mengidentifikasi akun riil dan akun nominal dan menentukan jenis akun yang harus ditutup pada akhir periode akuntansi*</p> <p>7. Melakukan penutupan pembukuan pada akhir periode akuntansi</p> <p>8. Menyusun daftar saldo sesudah tutup buku</p> <p>9. Menyebutkan dan menjelaskan siklus akuntansi mulai dari transaksi sampai dengan daftar saldo sesudah penutupan (<i>post closing trial balance</i>)</p> <p>10. Menjelaskan kelompok akun yang ada dalam neraca</p> <p>11. Menyebutkan akun-akun yang ada dalam kelompok akun neraca seperti aset, kewajiban dan ekuitas</p> <p>12. Menyebutkan dan mendefinisikan elemen-elemen aset ke dalam klasifikasi aset lancar, investasi, aset tetap, aset tidak berwujud dan aset lain-lain</p> <p>13. Menjelaskan kelompok akun laba rugi seperti pendapatan, harga pokok penjualan, beban usaha, keuntungan, kerugian dan laba bersih*</p> <p>14. Menyebutkan akun-akun yang ada dalam kelompok akun laba rugi</p> <p>15. Menyebutkan unsur yang ada</p>		<p>Kegiatan Belajar 2 Neraca Lajur (<i>Work Sheet</i>)</p> <p>:</p> <ol style="list-style-type: none"> Kolom daftar saldo Kolom penyesuaian Kolom daftar saldo setelah penyesuaian Kolom laba rugi Kolom neraca Jurnal penyesuaian <p>Kegiatan Belajar 3 Laporan Posisi Keuangan</p> <ol style="list-style-type: none"> Laporan Laba Rugi (<i>Income Statement</i>) Laporan Perubahan Modal Laporan Neraca (<i>Balance Sheet</i>) Laporan Arus Kas 	<p>sebelum dan setelah tatap muka.</p> <p>2. Mahasiswa tuton diharapkan aktif dalam ruang diskusi. Selain aktif memberikan pendapat, mahasiswa diharapkan aktif memberikan komentar atas pernyataan atau jawaban temannya.</p>				<p>pilihan ganda yang berjumlah 5 soal yang terkait modul 3 dan 4.</p>	

Tutorial Ke-	Capaian Pembelajaran Khusus	Pokok Bahasan	Sub Pokok Bahasan	Aktivitas Belajar	Modus			Tugas Tutorial	Daftar Pustaka
					(6)				
(1)	(2)	(3)	(4)	(5)	TTM/ Tuweb	Tuton	Praktik/ Praktikum	(7)	(8)
	<p>dalam laporan perubahan ekuitas</p> <p>16. Menyusun laporan perubahan ekuitas</p> <p>17. Menyebutkan dan menjelaskan unsur-unsur dari laporan arus kas seperti arus kas dari aktivitas operasi, arus kas dari investasi dan arus kas dari aktivitas pendanaan</p> <p>18. Membaca dan menyusun laporan keuangan suatu perusahaan seperti neraca, laporan laba rugi, laporan perubahan ekuitas dan arus kas*</p>								
3	<p>Mahasiswa mampu :</p> <p>1. Menyebutkan pengertian dan karakteristik perusahaan dagang*</p> <p>2. Menyebutkan rekening-rekening khusus yang digunakan dalam perusahaan dagang*</p> <p>3. Mencatat/menjurnal dan memposting transaksi perusahaan dagang yaitu penjualan dan pembelian dan menyusun daftar saldo</p> <p>4. Menghitung Harga pokok penjualan</p> <p>5. Menyesuaikan daftar saldo khususnya yang bersangkutan dengan perhitungan HPP dan persediaan barang dagangan akhir periode</p>	<p>Modul 5 Perusahaan Dagang dan Jurnal Khusus</p>	<p>Kegiatan Belajar 1 Perusahaan Dagang (<i>Merchandise Company</i>)</p> <p>1. Pengertian dan karakteristik perusahaan dagang</p> <p>2. Pencatatan transaksi perusahaan dagang</p> <p>3. Teknik kertas kerja berlajur</p> <p>Kegiatan Belajar 2 Jurnal Khusus (<i>Special Journal</i>)</p> <p>1. Jurnal dan buku besar umum</p>	<p>1. Mahasiswa belajar mandiri dengan membaca referensi utama pada <i>Reference Book Virtual (RBV)</i>, perpustakaan <i>online</i>, <i>google book</i>, ditambah buku-buku penunjang lainnya yang dapat dijadikan referensi dalam belajar mandiri sebelum dan setelah tatap muka.</p> <p>2. Mengerjakan Tugas 1 dan mensubmit sebelum batas akhir yang ditentukan.</p> <p>3. Mahasiswa tuton diharapkan aktif</p>		v	v	<p>Tugas Partisipasi: Aktif dalam ruang diskusi dengan menjawab pertanyaan Tuton</p> <p>Tugas 1: Mengerjakan soal Study Kasus yang terdapat dalam pertemuan 1 dan 2</p> <p>Tes Formatif* Berisi soal</p>	1,2,3,4,5,6

Tutorial Ke-	Capaian Pembelajaran Khusus	Pokok Bahasan	Sub Pokok Bahasan	Aktivitas Belajar	Modus			Tugas Tutorial	Daftar Pustaka
					(6)				
(1)	(2)	(3)	(4)	(5)	TTM/ Tuweb	Tuton	Praktik/ Praktikum	(7)	(8)
	<p>6. Menyelesaikan kertas kerja untuk perusahaan dagang</p> <p>7. Menyusun laporan keuangan perusahaan dagang khususnya laporan laba rugi</p> <p>8. Menyebutkan berbagai jurnal khusus yang digunakan dalam perusahaan dagang dan menyebutkan fungsi tiap kolom yang terdapat dalam tiap jenis jurnal khusus#</p> <p>9. Menunjukkan hubungan antara buku besar umum dan buku besar pembantu (khusus) dengan menggunakan indeks silang pada waktu membukukan (<i>posting</i>)</p> <p>10. Menentukan ke buku jurnal khusus manakah tiap transaksi akan dicatat dan kemudian menjurnalnya ke buku besar yang sesuai</p>			<p>dalam ruang diskusi dan Selain aktif memberikan pendapat, mahasiswa diharapkan aktif memberikan komentar atas pernyataan atau jawaban temannya serta mengerjakan tugas 1 dengan memperhatikan maksimal waktu submit tugas.</p>				<p>pilihan ganda yang berjumlah 5 soal yang terkait modul 5</p>	
4	<p>Mahasiswa mampu :</p> <p>1. Menjelaskan perbedaan organisasi perusahaan persekutuan dengan perusahaan perorangan *</p> <p>2. Menjelaskan pencatatan saat pembentukan persekutuan atau masuknya anggota baru*</p> <p>3. Menghitung pembagian laba atau rugi perusahaan kepada para anggota persekutuan dengan menggunakan perjanjian yang ada</p> <p>4. Menguraikan akuntansi</p>	<p>Modul 6 Akuntansi Untuk Persekutuan</p> <p>Modul 7 Akuntansi Untuk Perseroan I</p>	<p>Kegiatan Belajar 1 Pembentukan Persekutuan Dan Pembagian Laba Atau Rugi Persekutuan</p> <p>1. Karakteristik persekutuan</p> <p>2. Akuntansi untuk persekutuan</p> <p>Kegiatan Belajar 2 Akuntansi Untuk Pembubaran Persekutuan Dan Likuidasi Persekutuan</p> <p>1. Penerimaan sekutu</p>	<p>1. Mahasiswa belajar mandiri dengan membaca referensi utama pada <i>Reference Book Virtual (RBV)</i>, perpustakaan <i>online</i>, <i>google book</i>, ditambah buku-buku penunjang lainnya yang dapat dijadikan referensi dalam belajar mandiri sebelum dan setelah tatap muka.</p> <p>2. Mahasiswa tuton</p>		v	v	<p>Tugas Partisipasi: Aktif dalam ruang diskusi dengan menjawab pertanyaan Tuton</p> <p>Tes Formatif* Berisi soal pilihan ganda yang berjumlah 5 soal yang</p>	1,2,3,4,5,6

Tutorial Ke-	Capaian Pembelajaran Khusus	Pokok Bahasan	Sub Pokok Bahasan	Aktivitas Belajar	Modus			Tugas Tutorial	Daftar Pustaka
					(6)				
(1)	(2)	(3)	(4)	(5)	TTM/ Tuweb	Tuton	Praktik/ Praktikum	(7)	(8)
	pembagian laba atau rugi perusahaan * 5. Menghitung pembagian kekayaan apabila diadakan likuidasi perusahaan 6. Menguraikan akuntansi pembagian modal pada saat likuidasi 7. Membedakan tanggung jawab pemilik antara perusahaan perseorangan atau persekutuan dengan perusahaan perseroan 8. Membedakan struktur modal pada perusahaan perseroan dengan perusahaan perorangan atau persekutuan 9. Menyebutkan kebaikan yang terdapat dalam perusahaan perseroan dibandingkan pada perusahaan perseorangan atau persekutuan 10. Menyebutkan jenis-jenis saham dan modal yang terdapat dalam perusahaan perseroan* 11. Menghitung jumlah hak pemegang saham yang tertanam dalam perseroan * 12. Menjelaskan struktur organisasi yang terdapat dalam perseroan 13. Mencatat transaksi-transaksi modal yang terjadi dalam perseroan* 14. Menghitung nilai buku per lembar saham * 15. Mencatat biaya organisasi		baru 2. Penilaian kembali 3. <i>Goodwill</i> Kegiatan Belajar 3 Perseroan 1. Karakteristik perseroan 2. Modal perseroan 3. Karakteristik modal saham 4. Jenis saham Kegiatan Belajar 4 Transaksi Modal 1. Pencatatan Perolehan modal	diharapkan aktif dalam ruang diskusi dan Selain aktif memberikan pendapat, mahasiswa diharapkan aktif memberikan komentar atas pernyataan atau jawaban temannya				terkait modul 6 dan 7	

Tutorial Ke-	Capaian Pembelajaran Khusus	Pokok Bahasan	Sub Pokok Bahasan	Aktivitas Belajar	Modus			Tugas Tutorial	Daftar Pustaka
					(6)				
(1)	(2)	(3)	(4)	(5)	TTM/ Tuweb	Tuton	Praktik/ Praktikum	(7)	(8)
	(pembentukan) suatu perseroan								
5	<p>Mahasiswa mampu :</p> <ol style="list-style-type: none"> 1. Menjelaskan pengertian modal pemegang saham (modal sendiri)* 2. Menjelaskan perbedaan berbagai sumber modal sendiri dari suatu perusahaan 3. Menghitung jumlah pajak penghasilan yang terutang dan yang menjadi beban perusahaan untuk periode tertentu 4. Menjelaskan perbedaan jenis-jenis dividen yang umum dibagikan oleh suatu perseroan* 5. Menjelaskan teknis pencatatan pembagian dividen tunai, dividen saham dan pemecahan saham 6. Menghitung pembagian dividen, pemecahan saham, penutupan akun dividend an penyisihan laba yang ditahan dengan menerapkan metode akuntansi yang tepat.* 7. Menyusun laporan laba yang ditahan untuk suatu perseroan 	Modul 8 Akuntansi Untuk Perseroan II	<p>Kegiatan Belajar 1 Klasifikasi Modal :</p> <ol style="list-style-type: none"> 1. Penyajian modal saham dalam neraca 2. Alokasi pajak penghasilan <p>Kegiatan Belajar 2 Jenis Dividen</p> <ol style="list-style-type: none"> 1. Pengertian dividen 2. Jenis dividen 	<ol style="list-style-type: none"> 1. Mahasiswa belajar mandiri dengan membaca referensi utama pada <i>Reference Book Virtual</i> (RBV), perpustakaan <i>online</i>, <i>google book</i>, ditambah buku-buku penunjang lainnya yang dapat dijadikan referensi dalam belajar mandiri sebelum dan setelah tatap muka. 2. Mengerjakan Tugas 2 dan mensubmit sesuai dengn waktu yang telah ditetapkan. 3. Mahasiswa tuton diharapkan aktif dalam ruang diskusi dan mengerjakan tugas 2 dengan memperhatikan maksimal waktu submit tugas. Selain aktif memberikan pendapat, mahasiswa diharapkan aktif memberikan komentar atas pernyataan atau jawaban temannya 		v	v	<p>Tugas Partisipasi: Aktif dalam ruang diskusi dengan menjawab pertanyaan Tuton</p> <p>Tugas 2: Mengerjakan soal Study Kasus yang terdapat dalam pertemuan 3 dan 4</p> <p>Tes Formatif* Berisi soal pilihan ganda yang berjumlah 5 soal yang terkait modul 8</p>	1,2,3,4,5,6
6	<p>Mahasiswa mampu :</p> <ol style="list-style-type: none"> 1. Menghitung nilai tunai ataupun nilai yang akan datang dari 	Modul 9 Akuntansi Utang	Kegiatan Belajar 1 1. Konsep Nilai tunai	<ol style="list-style-type: none"> 1. Mahasiswa belajar mandiri dengan membaca referensi 		v	v	<p>Tugas Partisipasi: Aktif dalam</p>	1, 2, 3, 4, 5, 6

Tutorial Ke-	Capaian Pembelajaran Khusus	Pokok Bahasan	Sub Pokok Bahasan	Aktivitas Belajar	Modus			Tugas Tutorial	Daftar Pustaka
					(6)				
(1)	(2)	(3)	(4)	(5)	TTM/ Tuweb	Tuton	Praktik/ Praktikum	(7)	(8)
	suatu arus kas* 2. Menjelaskan klasifikasi dan jenis obligasi di mata masyarakat* 3. Mencatat transaksi penerbitan obligasi 4. Menghitung harga pasar obligasi dan konsep nilai tunai 5. Menyajikan utang obligasi dalam neraca 6. Menjelaskan metode amortisasi diskonto atau premium* 7. Mencatat amortisasi diskonto atau premium 8. Menghitung laba atau rugi terhadap penebusan (perlunasan sebelum jatuh tempo) utang obligasi 9. Mencatat transaksi penebusan utang obligasi 10. Membedakan nilai investasi jangka pendek dan jangka panjang* 11. Menghitung harga perolehan investasi* 12. Menghitung bunga tahun berjalan 13. Mencatat pembelian investasi jangka pendek dan jangka panjang* 14. Menentukan nilai investasi jangka panjang dengan metode harga perolehan dan harga pasar 15. Membuat jurnal penyesuaian atas turunnya nilai investasi di	Jangka Panjang dan Investasi Modul 10 Akuntansi Manajemen 1 (Sistem Akuntansi Biaya Pesanan)	Kegiatan Belajar 2 Utang Jangka Panjang (<i>Long Term Debt</i>) 1. Perbandingan antara obligasi dan modal saham 2. Klasifikasi obligasi 3. Akuntansi untuk utang obligasi 4. Obligasi dikeluarkan dengan diskonto 5. Obligasi dikeluarkan dengan premium Kegiatan Belajar 3 Investasi Saham dan Obligasi 1. Investasi jangka pendek (surat-surat berharga/efek) 2. Penilaian terhadap surat-surat berharga 3. Penyajian investasi jangka pendek Kegiatan Belajar 4 Akuntansi Manajemen 1. Fungsi manajemen 2. Konsep manajemen biaya	utama pada <i>Reference Book Virtual</i> (RBV), perpustakaan <i>online</i> , <i>google book</i> , ditambah buku-buku penunjang lainnya yang dapat dijadikan referensi dalam belajar mandiri sebelum dan setelah tatap muka. 2. Bagi mahasiswa tuton aktif dalam ruang diskusi . dan Selain aktif memberikan pendapat, mahasiswa diharapkan aktif memberikan komentar atas pernyataan atau jawaban temannya				ruang diskusi dengan menjawab pertanyaan Tuton Tes Formatif* Berisi soal pilihan ganda yang berjumlah 5 soal yang terkait modul 9 dan 10	

Tutorial Ke-	Capaian Pembelajaran Khusus	Pokok Bahasan	Sub Pokok Bahasan	Aktivitas Belajar	Modus			Tugas Tutorial	Daftar Pustaka
					(6)				
(1)	(2)	(3)	(4)	(5)	TTM/ Tuweb	Tuton	Praktik/ Praktikum	(7)	(8)
	<p>akhir tahun</p> <p>16. Mencatat dan menghitung pendapatan investasi.</p> <p>17. Menghitung dan mencatat laba atau rugi atas penjualan investasi</p> <p>18. Menyajikan pos investasi dalam neraca</p> <p>19. Menghitung dan mencatat amortisasi atas investasi obligasi (jangka panjang)</p> <p>20. Menjelaskan perbedaan metode pencatatan investasi saham yaitu metode pemilikan dan harga perolehan</p> <p>21. Memilih metode pencatatan investasi yang harus diterapkan dalam keadaan tertentu</p> <p>22. Mencatat investasi saham, menggunakan metode pemilikan (metode ekuitas) dan harga perolehan (metode <i>cost</i>)*</p> <p>23. Menjelaskan perbedaan ciri-ciri akuntansi manajemen dan akuntansi keuangan*</p> <p>24. Menitik tiga fungsi utama manajemen*</p> <p>25. Mendefinisikan tiga kelompok biaya produksi*</p> <p>26. Membedakan antara biaya produk dan biaya periode*</p> <p>27. Menjelaskan perbedaan antara laporan laba rugi perusahaan dagang dengan perusahaan manufaktur</p>		<p>Kegiatan Belajar 5 Sistem Akuntansi Biaya Pesanan</p> <p>1. Sistem akuntansi biaya pesanan</p>						

Tutorial Ke-	Capaian Pembelajaran Khusus	Pokok Bahasan	Sub Pokok Bahasan	Aktivitas Belajar	Modus			Tugas Tutorial	Daftar Pustaka
					(6)				
(1)	(2)	(3)	(4)	(5)	TTM/ Tuweb	Tuton	Praktik/ Praktikum	(7)	(8)
	28. Menunjukkan cara menentukan biaya produksi 29. Menjelaskan perbedaan antara neraca perusahaan dagang dengan neraca perusahaan manufaktur 30. Menjelaskan sifat-sifat dan tujuan akuntansi biaya 31. Memaparkan arus biaya pada system harga pokok pesanan* 32. Menjelaskan jenis dan pentingnya <i>job order cost sheet</i> 33. Menunjukkan bagaimana cara menentukan tariff biaya overhead pabrik didepan dan cara menggunakannya 34. Membuat jurnal untuk pekerjaan yang telah selesai dan penjualan produk 35. Membedakan antara pembebanan lebih atau kurang dari biaya overhead pabrik								
7	Mahasiswa mampu : 1. Memahami sistem akuntansi biaya proses* 2. Menjelaskan persamaan dan perbedaan antara sistem akuntansi biaya pesanan dan proses* 3. Menjelaskan arus biaya dalam sistem biaya proses* 4. Membuat jurnal untuk membebankan biaya produksi dalam sistem biaya proses 5. Menghitung unit setara	Modul 11 Akuntansi Manajemen II (Sistem akuntansi biaya proses)	Kegiatan Belajar 1 Akuntansi Manajemen II (Sistem akuntansi Biaya Proses dan akuntansi Manajemen Modern) 1. Sistem akuntansi biaya proses 2. Arus biaya proses 3. Operating costing Kegiatan Belajar 2 Akuntansi Manajemen Modern (<i>Just In Time</i>	1. Mahasiswa belajar mandiri dengan membaca referensi utama pada <i>Reference Book Virtual</i> (RBV), perpustakaan <i>online</i> , <i>google book</i> , ditambah buku-buku penunjang lainnya yang dapat dijadikan referensi dalam belajar mandiri sebelum dan setelah tatap muka.		v	v	Tugas Partisipasi: Aktif dalam ruang diskusi dengan menjawab pertanyaan Tuton Tugas 3: Mengerjakan Soal Essay dan Study Kasus	1, 2, 3, 4, 5, 6

Tutorial Ke-	Capaian Pembelajaran Khusus	Pokok Bahasan	Sub Pokok Bahasan	Aktivitas Belajar	Modus			Tugas Tutorial	Daftar Pustaka
					(6)				
(1)	(2)	(3)	(4)	(5)	TTM/ Tuweb	Tuton	Praktik/ Praktikum	(7)	(8)
	produksi 6. Menjelaskan langkah-langkah dalam penyusunan laporan biaya produksi 7. Menyusun laporan biaya produksi 8. Menjelaskan sistem pengolahan tepat waktu (<i>just in time system processing</i>)* 9. Menjelaskan pembebanan biaya berdasarkan aktivitas (ABC)* 10. Menghitung biaya produksi total dan perunit 11. Menghitung harga pokok persediaan barang dalam proses		<i>Processing dan Activity Based Costing</i> 1. <i>Just in time processing</i> 2. <i>Activity based costing</i>	2. Mengerjakan Tugas 3 dan mensubmit sesuai dengan waktu yang telah ditetapkan. 3. Mahasiswa tuton diharapkan aktif dalam ruang diskusi dan mengerjakan tugas 3 dengan memperhatikan maksimal waktu submit tugas. Selain aktif memberikan pendapat, mahasiswa diharapkan aktif memberikan komentar atas pernyataan atau jawaban temannya				Tes Formatif* Berisi soal pilihan ganda yang berjumlah 5 soal yang terkait modul 11	
8	Mahasiswa mampu : 1. Mengidentifikasi prinsip-prinsip dasar SIA* 2. Menjelaskan fase-fase di dalam pengembangan system informasi 3. Menjelaskan penerapan dan revisi sistem beserta analisis dan pendisainnya 4. Menjelaskan implementasi dari system* 5. Menjelaskan pengertian pengendalian internal* 6. Menyebutkan komponen-komponen dari pengendalian internal 7. Menjelaskan dan memberikan contoh setiap komponen dari	Modul 12 Sistem Informai Akuntansi Dan Pengendalian Internal	Kegiatan Belajar 1 Sistem Informasi Akuntansi 1. Prinsip-prinsip sistem informasi akuntansi 2. Pengembangan sistem akuntansi 3. Pengendalian internal	1. Mahasiswa belajar mandiri dengan membaca referensi utama pada <i>Reference Book Virtual (RBV)</i> , perpustakaan <i>online</i> , <i>google book</i> , ditambah buku-buku penunjang lainnya yang dapat dijadikan referensi dalam belajar mandiri sebelum dan setelah tatap muka. 2. Bagi mahasiswa tuton aktif dalam ruang diskusi . dan Selain aktif memberikan pendapat, mahasiswa		v	v	Tugas Partisipasi: Aktif dalam ruang diskusi dengan menjawab pertanyaan Tuton Tes Formatif* Berisi soal pilihan ganda yang berjumlah 5 soal yang terkait modul 12	1, 4, 5, 6

Tutorial Ke-	Capaian Pembelajaran Khusus	Pokok Bahasan	Sub Pokok Bahasan	Aktivitas Belajar	Modus			Tugas Tutorial	Daftar Pustaka
					(6)				
(1)	(2)	(3)	(4)	(5)	TTM/ Tuweb	Tuton	Praktik/ Praktikum	(7)	(8)
	<p>pengendalian internal</p> <p>8. Menyebutkan manfaat dari adanya pengendalian internal*</p> <p>9. Menyebutkan faktor-faktor yang harus dipertimbangkan ketika hendak merancang pengendalian internal</p> <p>10. Menyebutkan dan menjelaskan keterbatasan dari pengendalian internal</p> <p>11. Menjelaskan tentang system informasi computer*</p> <p>12. Menyebutkan keunggulan system computer dibandingkan dengan system manual*</p> <p>13. Menjelaskan mengapa kita tetap harus mempelajari system manual*</p> <p>14. Menjelaskan keterbatasan system computer dengan cara mengatasi adanya keterbatasan tersebut</p>			<p>diharapkan aktif memberikan komentar atas pernyataan atau jawaban temannya</p>					

